

СОГЛАСОВАНО

Председатель Тульской
региональной организации
«Всероссийское общество
инвалидов» (ТРО ВОИ)



А.Ф. Новикова
2025 г.

УТВЕРЖДАЮ

Директор Муниципального
бюджетного учреждения
дополнительного образования
«Спортивная школа «Арсенал»



Н.И. Попков
2025 г.

ПАСПОРТ ДОСТУПНОСТИ

объекта социальной инфраструктуры (ОСИ) № 03

1. Общие сведения об объекте

- 1.1. Наименование (вид) объекта: нежилое помещение (крытый тренировочный манеж).
- 1.2. Адрес объекта: г. Тула, пос. Косая Гора, ул. Генерала Горшкова, д. 15г.
- 1.3. Сведения о размещении объекта:
- отдельно стоящее 2-этажное здание, 4064,2 кв. м.
 - наличие прилегающего земельного участка (да, нет): 41858 кв. м.
- 1.4. Год постройки здания 2022 г., последнего капитального ремонта – нет.
- 1.5. Дата предстоящих плановых ремонтных работ: текущего – 2026-2031 гг. капитального – 2052 г.

Сведения об организации, расположенной на объекте

- 1.6. Название организации (учреждения), (полное юридическое наименование – согласно Уставу, краткое наименование): Муниципальное бюджетное учреждение дополнительного образования «Спортивная школа «Арсенал», (МБУДО СШ «Арсенал»).
- 1.7. Юридический адрес организации (учреждения): г. Тула, пос. Косая Гора, ул. Генерала Горшкова, д. 15.
- 1.8. Основание для пользования объектом (оперативное управление, аренда, собственность): оперативное управление.
- 1.9. Форма собственности (государственная, негосударственная, частная): государственная.
- 1.10. Территориальная принадлежность (федеральная, региональная, муниципальная): муниципальная.
- 1.11. Вышестоящая организация (наименование): учредителем Учреждения является муниципальное образование город Тула. Функции и полномочия учредителя осуществляет управление физической культуры и спорта администрации города Тулы.
- 1.12. Адрес вышестоящей организации, другие координаты: г. Тула ул. Тимирязева, дом 101, корп. 1.

2. Характеристика деятельности организации на объекте

(по обслуживанию населения)

2.1 Сфера деятельности (здравоохранение, образование, социальная защита, физическая культура и спорт, культура, связь и информация, транспорт, жилой фонд, потребительский рынок и сфера услуг, другое): физическая культура и спорт.

2.2 Виды оказываемых услуг: дополнительное образование детей и взрослых.

2.3 Форма оказания услуг (на объекте, с длительным пребыванием, в т.ч. проживанием, на дому, дистанционно): на объекте.

2.4 Категории обслуживаемого населения по возрасту (дети, взрослые трудоспособного возраста, пожилые): дети.

2.5 Категории обслуживаемых инвалидов (инвалиды, передвигающиеся на коляске, инвалиды с нарушениями опорно-двигательного аппарата; нарушениями зрения, нарушениями слуха, нарушениями умственного развития): все категории инвалидов.

2.6 Плановая мощность (посещаемость (количество обслуживаемых в день), вместимость, пропускная способность): 200 человек.

2.7 Участие в исполнении ИПР инвалида, ребенка-инвалида (да, нет): нет.

3. Состояние доступности объекта

3.1 Путь следования к объекту пассажирским транспортом

Остановка общественного транспорта «Стадион», Автобус № 77.

(описать маршрут движения с использованием пассажирского транспорта)

- наличие адаптированного пассажирского транспорта к объекту: да.

3.2 Путь к объекту от ближайшей остановки пассажирского транспорта:

3.2.1 расстояние до объекта от остановки транспорта 126 м.

3.2.2 время движения (пешком) 4 мин.

3.2.3 наличие выделенного от проезжей части пешеходного пути (*да, нет*): да.

3.2.4 Перекрестки (нерегулируемые; регулируемые, со звуковой сигнализацией, таймером): нерегулируемые.

3.2.5 Информация на пути следования к объекту (акустическая, тактильная, визуальная): нет.

3.2.6 Перепады высоты на пути: нет.

Их обустройство для инвалидов на коляске: есть.

3.3 Организация доступности объекта для инвалидов – форма обслуживания*

№ п/п	Категория инвалидов (вид нарушения)	Вариант организации доступности объекта (формы обслуживания)*
1.	Все категории инвалидов и МГН <i>в том числе инвалиды:</i>	А
2	передвигающиеся на креслах-колясках	А
3	с нарушениями опорно-двигательного аппарата	А
4	с нарушениями зрения	ДУ
5	с нарушениями слуха	А
6	с нарушениями умственного развития	А

* - указывается один из вариантов: «А», «Б», «ДУ», «ВНД»

3.4 Состояние доступности основных структурно-функциональных зон

№ п \п	Основные структурно-функциональные зоны	Состояние доступности, в том числе, для основных категорий инвалидов**
1	Территория, прилегающая к зданию (участок)	ДП-В
2	Вход (входы) в здание	ДП – И (К, Г, У, О)
3	Путь (пути) движения внутри здания (в т.ч. пути эвакуации)	ДП-В
4	Зона целевого назначения здания (целевого посещения объекта)	ДП-И (К, О, Г, У)
5	Санитарно-гигиенические помещения	ДП-В
6	Система информации и связи (на всех зонах)	ДП-И (К, О, У)
7	Пути движения к объекту (от остановки транспорта)	ДП-В

** Указывается: ДП-В - доступно полностью всем; ДП-И (К, О, С, Г, У) – доступно полностью избирательно (указать категории инвалидов); ДЧ-В - доступно частично всем; ДЧ-И (К, О, С, Г, У) – доступно частично избирательно (указать категории инвалидов); ДУ - доступно условно, ВНД – временно недоступно

3.5. Итоговое заключение о состоянии доступности ОСИ:

ДП – И (К, Г, У, О)

Объект доступен полностью для инвалидов с нарушением опорно-двигательного аппарата, инвалидам с ментальными нарушениями, инвалидам по слуху, инвалидам, использующим кресло-коляски.
На объекте оказывается помощь инвалидам по зрению.

4. Управленческое решение

4.1. Рекомендации по адаптации основных структурных элементов объекта

№ № п \п	Основные структурно-функциональные зоны объекта	Рекомендации по адаптации объекта (вид работы)*
1	Территория, прилегающая к зданию (участок)	Текущий ремонт
2	Вход (входы) в здание	Текущий ремонт
3	Путь (пути) движения внутри здания (в т.ч. пути эвакуации)	Текущий ремонт
4	Зона целевого назначения здания (целевого посещения объекта)	Капитальный ремонт
5	Санитарно-гигиенические помещения	Текущий ремонт
6	Система информации на объекте (на всех зонах)	Текущий ремонт
7	Пути движения к объекту (от остановки транспорта)	Текущий ремонт
8	Все зоны и участки	Капитальный ремонт

*- указывается один из вариантов (видов работ): не нуждается; ремонт (текущий, капитальный); индивидуальное решение с ТСР; технические решения невозможны – организация альтернативной формы обслуживания

4.2. Период проведения работ 2026 - 2031 гг
в рамках исполнения:

плановых мероприятий

(указывается наименование документа: программы, плана)

4.3 Ожидаемый результат (по состоянию доступности) после выполнения работ по адаптации **ДПВ**

Оценка результата исполнения программы, плана (по состоянию доступности) **ДПИ**

4.4. Для принятия решения требуется, не требуется *(нужное подчеркнуть)*:

Согласование с общественными объединениями инвалидов

Имеется заключение уполномоченной организации о состоянии доступности объекта *(наименование документа и выдавшей его организации, дата)*,
прилагается *№ 12/3-П от 26.06.25г.*

4.5. Информация размещена (обновлена) на Карте доступности субъекта Российской Федерации, дата:

zhit-vmeste.ru

(наименование сайта, портала)

5. Особые отметки

Паспорт сформирован на основании:

1. Анкеты (информации об объекте) № 03 от "05" мая 2025 г.

2. Акта обследования объекта № 03 от "21" апреля 2025 г.

3. Решения Комиссии по обследованию и паспортизации здания № 03 от "25" апреля 2025г.

УТВЕРЖДАЮ
Директор МБУДО СШ «Арсенал»

_____ **Н.И. Попков**
« » _____ 2025 г.

АНКЕТА
(информация об объекте социальной инфраструктуры)
К ПАСПОРТУ ДОСТУПНОСТИ ОСИ № 03

"05" мая 2025 г.

1. Общие сведения об объекте

- 1.1. Наименование (вид) объекта: нежилое помещение (крытый тренировочный манеж).
- 1.2. Адрес объекта: г. Тула, пос. Косая Гора, ул. Генерала Горшкова, д. 15г.
- 1.3. Сведения о размещении объекта:
- отдельно стоящее 2-этажное здание, 4064,2 кв. м.
- наличие прилегающего земельного участка (да, нет): 41858 кв. м.
- 1.4. Год постройки здания 2022 г., последнего капитального ремонта – нет.
- 1.5. Дата предстоящих плановых ремонтных работ: текущего – 2026-2031 гг. капитального – 2052 г.

Сведения об организации, расположенной на объекте

- 1.6. Название организации (учреждения), (полное юридическое наименование – согласно Уставу, краткое наименование): Муниципальное бюджетное учреждение дополнительного образования «Спортивная школа «Арсенал», (МБУДО СШ «Арсенал»).
- 1.7. Юридический адрес организации (учреждения): г. Тула, пос. Косая Гора, ул. Генерала Горшкова, д. 15.
- 1.8. Основание для пользования объектом (оперативное управление, аренда, собственность): оперативное управление.
- 1.9. Форма собственности (государственная, негосударственная, частная): государственная.
- 1.10. Территориальная принадлежность (федеральная, региональная, муниципальная): муниципальная.
- 1.11. Вышестоящая организация (наименование): учредителем Учреждения является муниципальное образование город Тула. Функции и полномочия учредителя осуществляет управление физической культуры и спорта администрации города Тулы.
- 1.12. Адрес вышестоящей организации, другие координаты: г. Тула ул. Тимирязева, дом 101, корп. 1.

2. Характеристика деятельности организации на объекте

(по обслуживанию населения)

- 2.1 Сфера деятельности (здравоохранение, образование, социальная защита, физическая культура и спорт, культура, связь и информация, транспорт, жилой фонд, потребительский рынок и сфера услуг, другое): физическая культура и спорт.
- 2.2 Виды оказываемых услуг: дополнительное образование детей и взрослых.
- 2.3 Форма оказания услуг (на объекте, с длительным пребыванием, в т.ч. проживанием, на дому, дистанционно): на объекте.
- 2.4 Категории обслуживаемого населения по возрасту (дети, взрослые трудоспособного возраста, пожилые): дети.
- 2.5 Категории обслуживаемых инвалидов (инвалиды, передвигающиеся на коляске, инвалиды с нарушениями опорно-двигательного аппарата; нарушениями зрения, нарушениями слуха, нарушениями умственного развития): все категории инвалидов.
- 2.6 Плановая мощность (посещаемость (количество обслуживаемых в день), вместимость, пропускная способность): 200 человек.
- 2.7 Участие в исполнении ИПР инвалида, ребенка-инвалида (да, нет): нет.

3. Состояние доступности объекта

- 3.1 Путь следования к объекту пассажирским транспортом
Остановка общественного транспорта «Стадион», Автобус № 77.
(описать маршрут движения с использованием пассажирского транспорта)
- наличие адаптированного пассажирского транспорта к объекту: да.
- 3.2 Путь к объекту от ближайшей остановки пассажирского транспорта:
- 3.2.1 расстояние до объекта от остановки транспорта 126 м.
- 3.2.2 время движения (пешком) 4 мин.
- 3.2.3 наличие выделенного от проезжей части пешеходного пути (да, нет): да.
- 3.2.4 Перекрестки (нерегулируемые; регулируемые, со звуковой сигнализацией, таймером): нерегулируемые.
- 3.2.5 Информация на пути следования к объекту (акустическая, тактильная, визуальная): нет.
- 3.2.6 Перепады высоты на пути: нет.
- Их обустройство для инвалидов на коляске: есть.

3.3 Вариант организации доступности ОСИ (формы обслуживания)* с учетом СП 35-101-2001

№ п/п	Категория инвалидов (вид нарушения)	Вариант организации доступности объекта
1.	Все категории инвалидов и МГН	А
	<i>в том числе инвалиды:</i>	
2	передвигающиеся на креслах-колясках	А
3	с нарушениями опорно-двигательного аппарата	А
4	с нарушениями зрения	ДУ
5	с нарушениями слуха	А
6	с нарушениями умственного развития	А

* - указывается один из вариантов: «А», «Б», «ДУ», «ВНД»

4. Управленческое решение (предложения по адаптации основных структурных элементов объекта)

№ п/п	Основные структурно-функциональные зоны объекта	Рекомендации по адаптации объекта (вид работы)*
1	Территория, прилегающая к зданию (участок)	Текущий ремонт
2	Вход (входы) в здание	Текущий ремонт
3	Путь (пути) движения внутри здания (в т.ч. пути эвакуации)	Текущий ремонт
4	Зона целевого назначения (целевого посещения объекта)	Капитальный ремонт
5	Санитарно-гигиенические помещения	Текущий ремонт
6	Система информации на объекте (на всех зонах)	Текущий ремонт
7	Пути движения к объекту (от остановки транспорта)	Текущий ремонт
8	Все зоны и участки	Капитальный ремонт

* - указывается один из вариантов (видов работ): не нуждается; ремонт (текущий, капитальный); индивидуальное решение с ТСП; технические решения невозможны - организация альтернативной формы обслуживания

Размещение информации на Карте доступности субъекта Российской Федерации согласовано _____ Романова Е.В., заместитель директора по АХЧ МБУДО СШ «Арсенал».
(подпись, Ф.И.О., должность; координаты для связи уполномоченного представителя объекта)

УТВЕРЖДАЮ
Директор МБУДО СШ «Арсенал»

_____ **Н.И. Попков**
« » _____ 2025 г.

АКТ ОБСЛЕДОВАНИЯ
объекта социальной инфраструктуры
К ПАСПОРТУ ДОСТУПНОСТИ ОСИ № 03

ТУЛЬСКАЯ ОБЛАСТЬ

"21" апреля 2025 г.

Наименование территориального образования субъекта Российской Федерации

1. Общие сведения об объекте

- 1.1. Наименование (вид) объекта: нежилое помещение (крытый тренировочный манеж).
- 1.2. Адрес объекта: г. Тула, пос. Косая Гора, ул. Генерала Горшкова, д. 15г.
- 1.3. Сведения о размещении объекта:
 - отдельно стоящее 2-этажное здание, 4064,2 кв. м.
 - наличие прилегающего земельного участка (да, нет): 41858 кв. м.
- 1.4. Год постройки здания 2022 г., последнего капитального ремонта – нет.
- 1.5. Дата предстоящих плановых ремонтных работ: текущего – 2026-2031 гг. капитального – 2052 г.
- 1.6. Название организации (учреждения), (полное юридическое наименование – согласно Уставу, краткое наименование): Муниципальное бюджетное учреждение дополнительного образования «Спортивная школа «Арсенал», (МБУДО СШ «Арсенал»).
- 1.7. Юридический адрес организации (учреждения): г. Тула, пос. Косая Гора, ул. Генерала Горшкова, д. 15.

2. Характеристика деятельности организации на объекте
(дополнительная информация)

На официальной ВЭБ странице учреждения, в доступной для инвалидов форме, в специальном разделе «Информация для инвалидов и маломобильных посетителей» разместить информацию:

- о доступности остановок общественного транспорта для МГН и расписании маршрутов общественного транспорта для посещения учреждения;
- о доступности стоянок (парковок) личного транспорта для инвалидов;
- о доступности маршрутов передвижения от остановок общественного транспорта и стоянок личного автотранспорта до доступного для инвалидов входа;

- о доступности и условиях вызова персонала для предоставления оказания ситуационной помощи инвалидам;
- о доступности объекта для всех категорий инвалидов;
- о режиме работы организации;
- о возможности предварительно инвалиду записаться на прием и/или посещение объекта;
- о перечне спортивно-массовых мероприятий;
- о наличии и правилах предоставления специальных сервисов и продуктов для людей с инвалидностью;
- о порядке подачи и рассмотрения жалоб и предложений от посетителей с инвалидностью;
- контактные адреса для получения в доступной форме необходимой справочной информации инвалидами и МГН по вопросам посещения и обслуживания.

3. Состояние доступности объекта

3.1 Путь следования к объекту пассажирским транспортом

Остановка общественного транспорта «Стадион», Автобус № 77.

(описать маршрут движения с использованием пассажирского транспорта)

- наличие адаптированного пассажирского транспорта к объекту: да.

3.2 Путь к объекту от ближайшей остановки пассажирского транспорта:

3.2.1 расстояние до объекта от остановки транспорта 126 м.

3.2.2 время движения (пешком) 4 мин.

3.2.3 наличие выделенного от проезжей части пешеходного пути (да, нет): да.

3.2.4 Перекрестки (нерегулируемые; регулируемые, со звуковой сигнализацией, таймером): нерегулируемые.

3.2.5 Информация на пути следования к объекту (акустическая, тактильная, визуальная): нет.

3.2.6 Перепады высоты на пути: нет.

Их обустройство для инвалидов на коляске: есть.

3.3. Организация доступности объекта для инвалидов – форма обслуживания

№ п/п	Категория инвалидов (вид нарушения)	Вариант организации доступности объекта (формы обслуживания)*
1.	Все категории инвалидов и МГН	А
	<i>в том числе инвалиды:</i>	
2	передвигающиеся на креслах-колясках	А
3	с нарушениями опорно-двигательного аппарата	А
4	с нарушениями зрения	ДУ
5	с нарушениями слуха	А
6	с нарушениями умственного развития	А

* - указывается один из вариантов: «А», «Б», «ДУ», «ВНД»

3.4. Состояние доступности основных структурно-функциональных зон

№ п/п	Основные структурно-функциональные зоны	Состояние доступности, в том числе для основных категорий инвалидов**	Приложение	
			№ на плане	№ фото
1	Территория, прилегающая к зданию (участок)	ДП-В	-	1 - 10
2	Вход (входы) в здание	ДП – И (К, Г, У, О)		10 - 18
3	Путь (пути) движения внутри здания (в т.ч. пути эвакуации)	ДП-В		19 - 35
4	Зона целевого назначения здания (целевого посещения объекта)	ДП-И (К, О, Г, У)		20, 36 - 47
5	Санитарно-гигиенические помещения	ДП-В		48 - 55
6	Система информации и связи (на всех зонах)	ДП-И (К, О, У)		1 - 55
7	Пути движения к объекту (от остановки транспорта)	ДП-В	-	1 - 5

** Указывается: ДП-В - доступно полностью всем; ДП-И (К, О, С, Г, У) – доступно полностью избирательно (указать категории инвалидов); ДЧ-В - доступно частично всем; ДЧ-И (К, О, С, Г, У) – доступно частично избирательно (указать категории инвалидов); ДУ - доступно условно, ВИД - недоступно

3.5. ИТОГОВОЕ ЗАКЛЮЧЕНИЕ о состоянии доступности ОСИ:

* ДП – И (К, Г, У, О)

Объект доступен полностью для инвалидов с нарушением опорно-двигательного аппарата, инвалидам с ментальными нарушениями, инвалидам по слуху, инвалидам, использующим кресло-коляски.

На объекте оказывается помощь инвалидам по зрению.

4. Управленческое решение (проект)

4.1. Рекомендации по адаптации основных структурных элементов объекта:

№ п \п	Основные структурно-функциональные зоны объекта	Рекомендации по адаптации объекта (вид работы)*
1	Территория, прилегающая к зданию (участок)	Текущий ремонт
2	Вход (входы) в здание	Текущий ремонт
3	Путь (пути) движения внутри здания (в т.ч. пути эвакуации)	Текущий ремонт
4	Зона целевого назначения здания (целевого посещения объекта)	Капитальный ремонт
5	Санитарно-гигиенические помещения	Текущий ремонт
6	Система информации на объекте (на всех зонах)	Текущий ремонт
7	Пути движения к объекту (от остановки транспорта)	Текущий ремонт
8	Все зоны и участки	Капитальный ремонт

*- указывается один из вариантов (видов работ): не нуждается; ремонт (текущий, капитальный); индивидуальное решение с ТСР; технические решения невозможны – организация альтернативной формы обслуживания

4.2. Период проведения работ 2026-2031гг

в рамках исполнения: **плановых мероприятий**

(указывается наименование документа: программы, плана)

4.3 Ожидаемый результат (по состоянию доступности) после выполнения работ по адаптации **ДПВ**

Оценка результата исполнения программы, плана (по состоянию доступности) **ДПИ**

4.4. Для принятия решения требуется, не требуется (*нужное подчеркнуть*):

4.4.1. Согласование на комиссии МБУДО СШ «Арсенал»

(наименование Комиссии по координации деятельности в сфере обеспечения доступной среды жизнедеятельности для инвалидов и других МГН)

4.4.2. согласование работ с надзорными органами (в сфере проектирования и строительства, архитектуры, охраны памятников, другое - указать)

4.4.3. техническая экспертиза; разработка проектно-сметной документации;

4.4.4. согласование с вышестоящей организацией (собственником объекта);

4.4.5. согласование с общественными организациями инвалидов;

4.4.6. другое .

Имеется заключение уполномоченной организации о состоянии доступности объекта (*наименование документа и выдавшей его организации, дата*), прилагается № 12/3-17 от 26.06.25 г.

4.5. Информация может быть размещена (обновлена) на Карте доступности субъекта Российской Федерации: **zhit-vmeste.ru**

(наименование сайта, портала)

5. Особые отметки

ПРИЛОЖЕНИЯ:

Результаты обследования:

- | | |
|--|---------|
| 1. Территории, прилегающей к объекту | на 7 л. |
| 2. Входа (входов) в здание | на 7 л. |
| 3. Путей движения в здании | на 6 л. |
| 4. Зоны целевого назначения объекта | на 8 л. |
| 5. Санитарно-гигиенических помещений | на 5 л. |
| 6. Системы информации (и связи) на объекте | на 3 л. |
| 7. Ссылочные документы | на 1 л. |

Результаты фотофиксации на объекте на 57 фото

Другое (в том числе дополнительная информация о путях движения к объекту) нет.

Руководитель

рабочей группы:

Заместитель директора по АХЧ Романова Е.В.
(Должность, Ф.И.О.)

(Подпись)

Члены рабочей группы:

Администратор Жилина С.В.
(Должность, Ф.И.О.)

(Подпись)

Заведующий хозяйством Щекина Г.Ф.
(Должность, Ф.И.О.)

(Подпись)

Администратор Жданова О.Н.
(Должность, Ф.И.О.)

(Подпись)

Специалист по охране труда Дудченко О.А.
(Должность, Ф.И.О.)

(Подпись)

В том числе:

Представители общественных организаций инвалидов
эксперты по доступной среде ТРО ВОИ:

Марина Л.И.
(Должность, Ф.И.О.)

(Подпись)

Орлова Е.Б.
(Должность, Ф.И.О.)

(Подпись)

Управленческое решение согласовано «25» апреля 2025 г. (протокол № 03)
комиссией (название) по обследованию и паспортизации: МБУДО СШ
«Арсенал».

Заключили



12/3 16.06.2025
Иванов А.В.

Муниципальное бюджетное учреждение «Спортивная школа «Арсенал»

Адрес объекта: г. Тула, пос. Косая Гора, ул. Генерала Горшкова, 15 Г

Футбольный манеж

I. Результаты обследования:


1. Территории, прилегающей к зданию (участка)

№ п/п	Наименование функционально-планировочного элемента	Наличие элемента			Выявленные нарушения и замечания		Работы по адаптации объектов	
		есть/нет	№ на плане	№ фото	Содержание	Значимо для инвалида (категория)	Содержание	Виды работ
1.1	Вход (входы) на территорию	есть		1,2	Отсутствует информационный уличный стенд	С,У	Рекомендуется установить информационный уличный стенд на высоте 1,5-4,0м. Буквы и цифры знаков должны иметь отношение ширины к высоте от 3:5 до 1:1, а отношение штрихов к их высоте – от 1:5 до 1:10. Высота прописных букв должна быть не менее 7,5 см. При использовании цвета необходимо учитывать особенности людей, которые не различают цвета. ГОСТ 51671-2020	Текущий ремонт
1.2	Путь (пути) движения на территории	есть			Для того чтобы спортсмены-инвалиды и инвалиды из числа зрителей, могли удобно и безопасно передвигаться от места прибытия до входа, рекомендуется уделить большое внимание планировке и деталям дорожек, пандусов, ступенек и поручней. Все маршруты рекомендуется обозначить информационными указателями, в том числе звуковыми и тактильными для того, чтобы помочь сориентироваться спортсменам-инвалидам и инвалидам из числа зрителей с нарушением зрения. Приказ Министерства спорта РФ от 9 июля 2014 г. N 578			Текущий ремонт
				2,3,5	Отсутствует мнемосхема	С,	Рекомендуется разместить мнемосхему (тактильно	Текущий

				путей движения до функциональных зон		либо тактильно звуковую) на видном месте при входе на территорию с указанием путей движения доступных для инвалидов, к доступным входам на объект на высоте 1,2-1,6м, на вертикальной отдельно стоящей опоре. Либо на высоте 0.85-1.3м с углом наклона 30-45 градусов по отношению к горизонтальной поверхности. ГОСТ Р 51671-2020 На плане должно быть показано расположение доступных для инвалидов путей движения, информация о протяженности маршрутов движения, обозначены размещение информационных (направляющих) знаков, расположений мест отдыха, сервисов и т.п. Мнемосхемы дают пространственное представление человеку с проблемами зрения о взаимном расположении объектов на территории.	ремонт
		3,4,5	На территории не оборудованы места отдыха для инвалидов и МГН	К,О,С,Г,У	На основных путях движения по территории следует предусматривать не более, чем через 50м места отдыха, доступные для МГН, оборудованные скамьями с опорой для <u>спины и подлокотником</u> . Места отдыха должны выполнять функции архитектурных акцентов, входящих в общую информационную систему объекта. Минимальный уровень освещенности в местах отдыха следует принимать 20 лк. Следует предусматривать зону у боковой части скамьи глубиной не менее 1.2м и шириной не менее 0.9м для	Текущий ремонт	

						инвалидов, использующих кресло коляски. СП.59.13330 2020 п.5.3.1,	
			2,3 4, 5	Отсутствуют плоскостные, визуальные средства информации направления движения к доступному входу на объект, спортивным площадкам, местам для зрителей.	К,С, У	Предусмотреть визуальные средства информации (тексты, знаки, символы, световые сигналы, имеющие повышенные характеристики распознаваемости) направления движения ко входу на объект, местам для зрителей, санитарно-гигиеническим местам, спортивным площадкам. Рекомендуется установить плоскостные знаки на высоте 1.5-2.5м с указанием направления движения инвалидов с нарушением опорно-двигательного аппарата, в том числе передвигающихся на креслах-колясках с указанием конечной цели (парковки, в особенности специальных парковочных мест, места высадки, главного входа в спортивное сооружение, альтернативному входу к зрительским местам и т.д.) ГОСТ 52131-2019	Текущий ремонт
			3.4 .5	Отсутствуют тактильные направляющие указатели	С	Рекомендуется установить направляющие указатели для прямолинейного встречного движения с эффективной шириной указателя от 130 до 150 мм (Три параллельных продольных рифа) или установить по краю пешеходных дорог любые ограждения открытого типа, выполняющих, в том числе, направляющие функции для инвалидов по зрению, передвигающихся с белой тактильной тростью. ГОСТ 52875-2019 Приказ Министра России от 31.05.2022 N 434/пр.	Текущий ремонт

				Отсутствует место выгула собаки проводника	С	<p>На земельном участке, сооружения следует выделять места для выгула/отдыха собаки-проводника (временная зона, выгородка). Рекомендуется организовать зону выгула для собак-проводников, расположенную в стороне от других служб, при этом обратить внимание на следующие требования:</p> <ul style="list-style-type: none"> - обеспечить в зоне выгула легко очищаемое покрытие, проводить регулярную санитарную обработку этой зоны; - разработать процедуры обслуживания для спортсменов-инвалидов и инвалидов из числа зрителей с собаками-проводниками; - освободить зону выгула от мусора, стекла и других опасных предметов; <p>8.5.1 СП 59.133330.2020 Приказ Министерства спорта РФ от 9 июля 2014 г. N 578</p>	Текущий ремонт
			6	Калитка не выделена контрастно по отношению к забору.	С,У	<p>Рекомендуется калитку по периметру выделить цветом контрастным по отношению к цвету забора. Контрастность должна составлять не менее 40 % относительно поверхности, на которую информация нанесена</p> <p>ГОСТ 52131-2019 (п.6.4.1СП159.13330.2020</p>	Текущий ремонт
			6	Бордюрный камень не оборудован съездом	С,К	<p>В местах пересечения пешеходных путей, имеющих перепад высот до 0,2 м, пешеходные пути оборудуют пандусами бордюрными с наклоном 1:12,2 и шириной не менее 1.5м. Пандусы бордюрные следует располагать с двух сторон пешеходной дорожке. Они должны находиться на одной условной линии,</p>	Текущий ремонт

						параллельной оси пешеходного перехода. СП 59 13330 2020 п.5.1.5	
			5, 10	Отсутствуют велосипедные парковки	К,О, У	Для велосипедной парковки рекомендуется создать условия в безопасных местах, вдали от пешеходных дорожек, а также обеспечить защиту велосипедной парковки от неблагоприятных атмосферных условий. На велосипедной парковке рекомендуется организовать места для модифицированных велосипедов и таандемов. Приказ Министерства спорта РФ от 9 июля 2014 г. N 578	Текущий ремонт
13	Лестница (наружная)	есть	7,8	Отсутствует контрастная маркировка краевых ступеней наружного лестничного марша	С	Обустроить на проступях краевых ступеней лестничного марша одну или несколько полос, контрастных с поверхностью ступени, (например, желтого цвета), имеющих общую ширину 0,08-0,1м. Расстояние между контрастной полосой и краем проступи - 0,03-0,04м.  (п.5.1.12 СП 59.13330.2020)	Текущий ремонт
14	Пандус (наружный)	нет					
15	Автостоянка и парковка	есть	9				Не нуждается
	Общие требования к зоне	Привести в соответствие согласно ГОСТ Р 52289, 51256, СП 59.13330 2020					

II. Заключение по зоне:

Наименование структурно-функциональной зоны	Состояние доступности* (к пункту 3.4 Акта обследования ОСИ)	Приложение		Рекомендации по адаптации (вид работы)** к пункту 4.1 Акта обследования ОСИ
		№ на плане	№ фото	
Территории, прилегающей к зданию	ДП-В		1 - 9	Текущий ремонт


* указывается: ДП-В - доступно полностью всем; ДП-И (К, О, С, Г, У) - доступно полностью избирательно (указать категории инвалидов); ДЧ-В - доступно частично всем; ДЧ-И (К, О, С, Г, У) - доступно частично избирательно (указать категории инвалидов); ДУ - доступно условно, ВИД - недоступно

**указывается один из вариантов: не нуждается; ремонт (текущий, капитальный); индивидуальное решение с ТСР; технические решения невозможны - организация альтернативной формы обслуживания

Комментарий к заключению:


1. Результаты обследования:

2. Входа (входов) в здание

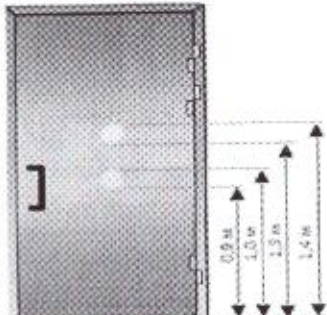
№	Наименование функционально-планировочного элемента	Наличие элемента			Выявленные нарушения и замечания		Работы по адаптации объектов	
		есть/нет	№ па	№ фото	Содержание	Значимо для инвалида	Содержание	Виды работ
21	Лестница (наружная)	есть		11, 10	Не выделены контрастно проступи краевых ступеней лестничных маршей	С	<p>Выделить цветом (или фактурой) краевые ступени лестницы путем нанесения одной или несколько полос, контрастных с поверхностью ступеней, (например, желтого цвета), имеющих общую ширину в пределах 0,08-0,1 м. Расстояние между контрастной полосой и краем проступи - от 0,03 до 0,04 м. (п.5.1.12 СП 59.13330.2020).</p> 	Текущий ремонт
				11, 10	Поручни с двух сторон на лестничном марше не соответствуют ГОСТУ.	О,С, У	<p>Рекомендуется оборудовать лестницу с двух сторон поручнем округлого сечения диаметром от 0,035 до 0,05 м с завершающими горизонтальными частями, длиннее марша лестницы на 0,3 м (допускается от 0,27 до 0,33 м) с не травмирующим завершением в соответствии с ГОСТ Р 51261-2022</p> <p>Поручни следует располагать на высоте 0,9 м. Поручень перил с внутренней стороны лестницы должен быть непрерывным по всей ее высоте. (п.5.1.13, 6.2.11, 6.2.12 СП 59.13330.2020)</p>	Текущий ремонт
				11	Перед лестничным маршем тактильные предупреждаю	С,У	Перед лестницей обустроить предупреждающие тактильно-контрастные указатели глубиной 0,5-0,6м на расстоянии 0,3м от	Текущий ремонт

				<p>шие указатели установлены не по ГОСТУ</p>		<p>внешнего края проступи нижней ступени. Тактильные наземные указатели являются пассивными техническими средствами сигнализации, предупреждающими инвалидов по зрению о препятствиях и опасных местах на путях их следования.</p> <p>Предупреждающий указатель «Внимание, прямо по ходу движения лестничный марш или многомаршевая лестница» - рифы типа усеченных конусов, усеченных куполов, цилиндров, расположенных в линейном порядке, устанавливается шириной, равной ширине лестничного марша, доступного для движения инвалидов по зрению.</p> <p>ГОСТ 52875-2018</p>	
			11	<p>Кнопка вызова помощи инвалидам установлена не по нормативу</p>	<p>К,О, С,У</p>	<p>Рекомендуется установить кнопку вызова персонала с выводом на пульт администрации на заборе с левой стороны по ходу движения на высоте 0,8м – 1,1м. Кнопку вызова установить на контрастном фоне с обозначением знаком 0.15*0.15м, на высоте 0,9м – 1,3м. СП59 13330 2020 п.6.1.1 Рекомендуется установить кнопку вызова перед лестничным маршем с левой стороны по ходу движения на отдельно стоящей опоре.</p>	<p>Текущий ремонт</p>
22	<p>Пандус (наружный)</p>	<p>есть</p>	<p>12, 13, 14</p>				<p>Не нуждается</p>



23	Входная площадка (перед дверью)	есть	14				Не нуждается
24	Дверь (входная)	есть	15	Отсутствует информационная тактильная табличка, для людей с нарушением зрения, с названием организации, продублированная шрифтом Брайля	С	<p>Установить информационную тактильную таблицу с названием организации для людей с нарушением зрения с использованием рельефных знаков, символов, а также рельефно-точечного шрифта Брайля, со стороны дверной ручки на высоте от 1,2 до 1,6 м и на расстоянии 0,1м-0,6м от центра таблички до края дверного проема. Расположение информационной таблички должно позволять инвалиду приближаться к ней на расстояние до 0,08 м, чему не должны мешать выступающие конструктивные и декоративные элементы стен или распахивающаяся дверь. Рекомендуется разместить табличку на несловную створку распашной двери предназначенной для инвалидов</p> <p>п. 6.5.9, 6.5.1, 6.5.2 СП 59.13330.2020. ГОСТ Р 51671-2020.</p> 	Текущий ремонт
			15	Двери распашные двухстворчатые. ширина основной створки 0.85м в свету	К,О,	<p>Предусмотреть ширину основной створки распашной двери не менее 0.9м в свету. (п. 6.1.6 СП59.13330.2020). До адаптационных мероприятий при оказании ситуационной помощи инвалидам в том числе на кресле коляске, держать открытыми обе створки</p>	Текущий ремонт

						распашной двери на время присутствия инвалидов.	
			15	На входной группе отсутствует система световой и звуковой информации	С,Г, У	<p>Рекомендуется для идентификации входной группы установить у дверей систему звуковой и визуальной информации (радиоинформаторы, передающих на абонентское устройство различные сообщения об объекте и другую информацию, звуковых маячков, подающих по запросу пользователя сигналы ориентирования, электронную бегущую строку и др)</p> <p>Текстовые информационные средства должны иметь строгость пропорций и обеспечивать надежную читаемость. Буквы и цифры в надписях и текстах должны быть выполнены сплошным контуром без перемычек; пиктограммы имеют ясное и четкое композиционное построение, понятный рисунок или символ, композиционно оправданный размер букв, цифр и цвет фона.</p> <p>Текстовые табло с динамической информацией (матричные, бегущая строка) должны содержать символ - точку диаметром не менее 10 мм. Каждый знак на табло должен включать в себя по высоте не менее восьми символов, а по ширине - не менее пяти символов. Динамическая информации должно иметь приемлемую скорость - 120 знаков в мин. или обновление через 8-10 с. п.6.5.3 СП 59.13330.20.</p>	Текущий ремонт
			15	Перед дверью отсутствуют предупреждающие тактильно-контрастные указатели	С,У	Перед входной дверью установить предупреждающие тактильно-контрастные указатели глубиной 0,5-0,6м, с высотой рифов 4мм на	Текущий ремонт

						расстоянии ширины полотна двери от плоскости дверного проема, либо оборудовать грязесборными решетками с шириной просветов ячеек не более 0,013 м, длиной - 0,015м; Диаметр круглых ячеек не должен превышать 0,018 м, по размерам и расположению тактильных указателей. ГОСТ Р 52875, СП59.13330.2020 п.6.1.8.	
			15	На прозрачных полотнах дверей присутствует контрастная маркировка сделана не по нормативам	С, У	На прозрачных полотнах дверей и ограждениях (перегородках) следует предусматривать яркую контрастную маркировку в форме прямоугольника высотой не менее 0,1м и шириной не менее 0,2м или в форме круга диаметром от 0,1 до 0,2м. Расположение контрастной маркировки предусматривается на двух уровнях: 0,9-1,0 м и 1,3-1,4 м. Контрастную маркировку допускается заменять декоративными рисунками или фирменными знаками, узорами и т.п. той же яркости. П. 5.5.4 СП 5013330.2020	Текущий ремонт
							
2.5	Тамбур	есть	17, 18	Двери распашные двухстворчатые. ширина основной створки 0.85м в свету	К,О,	Предусмотреть ширину основной створки распашной двери не менее 0,9м в свету. (п.п. 6.1.6 СП59.13330.2020). До адаптационных мероприятий при оказании ситуационной помощи инвалидам в том числе на кресле коляске, держать открытыми обе створки	Текущий ремонт

						распашной двери на время присутствия инвалидов.	
			17, 18	На прозрачных полотнах дверей присутствует контрастная маркировка сделана не по нормативам	С, У	На прозрачных полотнах дверей и ограждениях (перегородках) следует предусматривать яркую контрастную маркировку в форме прямоугольника высотой не менее 0,1м и шириной не менее 0,2м или в форме круга диаметром от 0,1 до 0,2м. Расположение контрастной маркировки предусматривается на двух уровнях: 0,9-1,0 м и 1,3-1,4 м. Контрастную маркировку допускается заменять декоративными рисунками или фирменными знаками, узорами и т.п. той же яркости. П. 5.5.4 СП 5013330.2020	Текущий ремонт
	Общие требования к зоне	Привести в соответствие с СП 59.13330.2020					

II Заключение по зоне:

Наименование структурно-функциональной зоны	Состояние доступности* (к пункту 3.4 Акта обследования ОСИ)	Приложение		Рекомендации по адаптации (вид работы)** к пункту 4.1 Акта обследования ОСИ
		№ на плане	№ фото	
Входа (входов) в здание	ДП – И (К, Г, У, О)		10-18	Текущий ремонт

* указывается: ДП-В - доступно полностью всем; ДП-И (К, О, С, Г, У) - доступно полностью избирательно (указать категории инвалидов); ДЧ-В - доступно частично всем; ДЧ-И (К, О, С, Г, У) - доступно частично избирательно (указать категории инвалидов); ДУ - доступно условно, ВНД - недоступно

**указывается один из вариантов: не нуждается; ремонт (текущий, капитальный); индивидуальное решение с ТСР; технические решения невозможны - организация альтернативной формы обслуживания

Комментарий к заключению:


I. Результаты обследования:

3. Пути (путей) движения внутри здания (в т. ч., пути эвакуации)

№ п/п	Наименование функционально-планировочного элемента	Наличие элемента			Выявленные нарушения и замечания		Работы по адаптации объектов	
		есть/нет	№ на плане	№ фото	Содержание	Значимо для инвалида (категория)	Содержание	Виды работ
3.1	Коридор (вестибюль, зона ожидания, галерея, балкон)	есть		19, 20	При входе отсутствует тактильно-звуковая / тактильная мнемосхема с навигацией внутри объекта	С, У	Установить тактильно-звуковую (тактильную) мнемосхему с навигацией внутри объекта справа при входе на объект на высоте 1.2м-1.6м на отдельно стоящей опоре (стене), не мешающей основному потоку посетителей на расстоянии 2-4м. от дверного проема. Расположение мнемосхемы должно позволять инвалиду приближаться к ней на расстояние до 0,08 м, чему не должны мешать выступающие конструктивные и декоративные элементы стен или распахивающаяся дверь. На мнемосхеме предусмотреть точную идентификацию своего места нахождения и мест, являющихся целью посещения. ГОСТ Р 51671-2020). СП 59.13330.2020 п. 8.1.6 Приказ Минспорта РФ . N 825	Текущий ремонт
				20	Не предусмотрено специальное место для отдыха/ожидания для	С	Допуск собаки - поводыря в учреждение возможен только при наличии документа, подтверждающего её специальное обучение и	Текущий ремонт

				собаки - поводыря		<p>выдаваемого по форме и в порядке, утвержденном Приказом Минтруда России от 22.06.2015 № 386н «Об утверждении формы документа, подтверждающего специальное обучение собаки - проводника и порядка его выдачи».</p> <p>Предусмотреть надежное и безопасное место отдыха для собак-проводников, которое может быть расположено рядом с зоной, где находится стойка администратора, минимальный размер которого составляет 1,5 кв. м с возможностью фиксации собаки на свободном поводке. Место отдыха/ожидания собаки - поводыря должно быть защищенным от холода (сквозняков) и перегрева (вдали от обогревающих приборов, ограждено от прямых лучей солнца), и не должно располагаться на проходе.</p> <p>Рекомендуется обеспечить зону отдыха/ожидания чистой подстилкой и не переворачиваемой поилкой для воды. Обеспечение водой осуществляется из водопровода, качество воды должно соответствовать ГОСТу.</p> <p>(ст. 15 п.7 ФЗ № 181)</p>	
			19, 20, 21, 22	Отсутствуют указатели направления движения для инвалидов с названием (обозначение м) конечной цели	К,О, С,Г, У	<p>Рекомендуется предусмотреть указатели направления движения для инвалидов и МГН с названием и направлением конечной цели на высоте 1.5м - 2,5 от уровня пола. Буквы и цифры знаков должны иметь отношение ширины к высоте от 3:5 до 1:1, а отношение штрихов к их высоте – от 1:5 до 1:10.</p>	Текущий ремонт

						Высота прописных букв должна быть не менее 7,5 см При использовании цвета необходимо учитывать особенности людей, которые не различают цвета. ГОСТ 52131-2019	
			19, 20	Отсутствует знак, запрещающий прохождение людей с кардиостимулятором.	К,О, У	Установить на контрольно-пропускном устройстве (металлодетектор) знак, запрещающий прохождение людей с кардиостимулятором размерами не менее 0.2м*0.2м. (п.6.5.1 СП 59 13330 2020 и ГОСТ 52131-2019 п 4.3.6.7).	Текущий ремонт
			23, 24, 25, 26	Отсутствуют перила (поручни)	О,С, У	Рекомендуется оборудовать пристенными поручнями (поручень отбойник) на высоте 0.9м на свободных от оборудования участках по пути движения к основным функциональным зонам для ориентации инвалидов по зрению и как вспомогательное оборудование для инвалидов с ОДА. П.6.2.12 СП 59.133330.2020;	Текущий ремонт
3.2	Лестница (внутри здания)	нет					
3.3	Пандус (внутри здания)	нет					
3.4	Лифт пассажирский (или подъемник)	нет					
3.5	Дверь (межкоридорная)	нет					
3.6	Пути эвакуации (в т.ч. Зоны безопасности)	есть	30	Отсутствует эвакуационная схема, адаптированная для инвалидов.	К,О, С,Г, У	Разработать и отразить на планах эвакуации пути эвакуации для людей с инвалидностью. При оформлении плана эвакуации учитывать, в том числе, особенности людей с дальтонизмом. Планы эвакуации с обозначенными путями эвакуации людей с инвалидностью расположить на высоте,	Текущий ремонт

						доступной для визуального восприятия с кресла-коляски (низ на отметке 0,85м-1,3м от уровня пола. п.6.4.2 СП 59.13330.2020.	
			23, 24, 25, 26	Не обозначены пути эвакуации для людей с инвалидностью	Г,У	Рекомендуется обозначить пути эвакуации к доступному выходу для инвалидов и места сбора знаками в соответствии с п. 4.3.8.1 ГОСТ Р 52131-2019 (п.6.5.1 СП 59.13330.2020 	Текущий ремонт
			23, 24, 25, 26	На путях эвакуации отсутствуют звуковые оповещатели, указывающие направление движения	Г, У	Рекомендуется предусмотреть установку звуковых оповещателей, указывающих направление движения в случае экстремальных ситуаций (СП 59.13330.2020 п. 6.5.5)	Текущий ремонт
			33, 35	Отсутствует контрастная маркировка краевых ступеней наружного лестничного марша	С,У	Обустроить на проступях краевых ступеней лестничного марша одну или несколько полос, контрастных с поверхностью ступени, (например, желтого цвета), имеющих общую ширину 0,08-0,1м. Расстояние между контрастной полосой и краем проступи - 0,03-0,04м. (п.5.1.12 СП 59.13330.2020)	Текущий ремонт
			33, 34	Бордюрный камень не оборудован съездом	С,У	В местах пересечения пешеходных путей, имеющих перепад высот до 0,2 м, пешеходные пути обустраивают пандусами бордюрными с наклоном 1:12,2 и шириной не менее 1.5м. Пандусы бордюрные следует располагать с двух сторон пешеходной дорожке. Они должны находиться на одной	Текущий ремонт

						условной линии, параллельной оси пешеходного перехода. СП 59 13330 2020 п.5.1.5
Общие требования к зоне	Привести в соответствии с СП 59.13330.2020					

II Заключение по зоне:

Наименование структурно-функциональной зоны	Состояние доступности* (к пункту 3.4 Акта обследования ОСИ)	Приложение		Рекомендации по адаптации (вид работы)** к пункту 4.1 Акта обследования ОСИ
		№ на плане	№ фото	
Пути (путей) движения внутри здания (в т. ч., путей эвакуации)	ДП-В		19 - 35	Текущий ремонт

* указывается: ДП-В - доступно полностью всем; ДП-И (К, О, С, Г, У) - доступно полностью избирательно (указать категории инвалидов); ДЧ-В - доступно частично всем; ДЧ-И (К, О, С, Г, У) - доступно частично избирательно (указать категории инвалидов); ДУ - доступно условно, ВНД - недоступно

**указывается один из вариантов: не нуждается; ремонт (текущий, капитальный); индивидуальное решение с ТСП; технические решения невозможны - организация альтернативной формы обслуживания

Результаты обследования:

4. Зоны целевого назначения здания (целевого посещения объекта)

№ п/п	Наименование функционально-планировочного элемента	Наличие элемента			Выявленные нарушения и замечания		Работы по адаптации объектов	
		есть/нет	№ на плане	№ фото	Содержание	Значимо для инвалида (категория)	Содержание	Виды работ
					Следует обеспечивать доступность для МГН во все вспомогательные помещения в учебно-тренировочных физкультурно-спортивных сооружениях: входные и рекреационные помещения (вестибюли, гардеробы, зоны отдыха, буфеты), блоки раздевальных, душевых и санузлов, тренерские и учебно-методические помещения, медико-реабилитационные помещения (медицинские комнаты, сауны, массажные и др.)			
4.1	Кабинетная форма обслуживания	есть		36, 37, 38, 43	Отсутствуют информационные таблички с названием кабинетов, выполненные рельефно-графическим и рельефно-точечным способом	С,У	Рекомендуется разместить информационную табличку для идентификации кабинета на стене со стороны ручки двери, на высоте от 1,4 до 1,6 м и на расстоянии 0,3 м от центра информационного блока таблички до края дверного проема. 6.2.1 СП59.13330. 2020, ГОСТ Р 51671-2020. Табличка должна быть контрастной, выполненной рельефно-графическим способом, продублирована шрифтом Брайля в соответствии с ГОСТ Р 51671-2020.	Текущий ремонт
				36, 37, 38,	Дверные ручки не выделены контрастно относительно дверного полотна	С,У	Обеспечить контрастность ручек входной двери по отношению к цвету двери Контрастность должна составлять не менее 40 % относительно поверхности, на которую информация	Текущий ремонт

						нанесена (п. 6.4.1 СП 59.13330.2020).	
			43	Дверь распашная двухстворчатая. Ширина основной створки 0,65м в свету	К,О,	Предусмотреть ширину основной створки распашной двери не менее 0,9м в свету. (п.п. 6.1.6 СП59.13330.2020). До адаптационных мероприятий при оказании ситуационной помощи инвалидам в том числе на кресле коляске, держать открытыми обе створки распашной двери на время присутствия инвалидов.	Текущий ремонт
			36, 37, 38,	Ширина дверей 0,73-0,8м.	К,О	Предусмотреть ширину двери не менее 0,9м в свету. Допустимая ширина дверного проема до капитального ремонта 0,8м. До капитального ремонта рекомендуется предусмотреть малогабаритную кресло-коляску. СП 59.13330 2020 п.6.2.4	Капитальный ремонт
4.1.1	Медицинский блок	есть	36	Вход в кабинет не оборудован световыми сигнализаторам вызова пациента	К,О, С,Г,У	Входы в кабинеты оборудовать световой системой вызова пациента п.10.2.1 СП 136.133302012, п.6.5.2.,6.5.11 СП 59.13330 2020г, ГОСТ Р 521131-2019г	Текущий ремонт
			39	Отсутствует акустическая и тактильная системы информации	К,Г,С, У	Оснастить кабинет индукционной петлей, рекомендуется использовать удаленный способ привлечения сурдопереводчика по системой онлайн-связи с сурдопереводчиком или специалистом, владеющим русским жестовым языком). (п.8.7.6 СП 59.13330.2020). Предусмотреть допуск сурдопереводчика и тифлосурдопереводчика,	Текущий ремонт
			39	Кухетки не оборудованы опорами для самоподнимания	О,К	Оборудовать кушетки опорами для самоподнимания, в т.ч. линейными или угловыми поручнями. Рекомендуется предусмотреть	Текущий ремонт

						передвижной медицинский подъемник для пересадки инвалидов с кресло коляски на кровать.	
4.1 2	<i>Теоретический класс</i>	есть	40	Отсутствует специализированная мебель для инвалидов.	К,О	В помещении при проведении занятий первые столы в ряду у окна и в среднем ряду следует предусмотреть для учащихся с недостатками зрения и дефектами слуха, а для учащихся, передвигающихся в кресле-коляске, выделить один-два первых стола в ряду у дверного проема. Рекомендуется предусмотреть столы индивидуального пользования инвалидами, передвигающимися на креслах-колясках или «Стол рабочий для учащихся с детским церебральным параличом». При необходимости рекомендуется предусмотреть расстановку мебели с учетом разворотных площадок диаметром не менее 1,4м и проходов между столами не менее 0,9м Приказ Минобразования № 465	Текущий ремонт
			40	Отсутствует акустическая и система усиления звука	К,Г,С, У	Оснастить кабинет мобильной системой усиления звука (портативной индукционной петлей), системой онлайн-связи с сурдопереводчиком или специалистом, владеющим русским жестовым языком Предусмотреть допуск сурдопереводчика и тифлосурдопереводчика. Постановление Правительства РФ № 608. п.8.7.6 СП 59.13330.2020;	Текущий ремонт
4.1 3	<i>Раздевалки</i>	есть	41, 42	Не предусмотрены шкафы для инвалидов.	К,О	Предусмотреть при необходимости индивидуальные шкафы (не менее двух), в том числе	Текущий ремонт

для хранения костылей и протезов. Шкафчики рекомендуется снабдить четкими рельефными номерами, которые можно прочитать визуально или с помощью осязания. При большом количестве блоков со шкафчиками, рекомендуется обеспечить некоторую форму помощи в ориентации. Например, используя очень яркие цветовые контрасты и/или символы, а также, дублируя эту меру как часть ключевого проектирования, применяя зонирование с помощью цвета.

(Приказ Министерства спорта РФ от 9 июля 2014 г. N 578)

Индивидуальные шкафы для хранения одежды инвалидов, пользующихся креслом-коляской в раздевальных, следует располагать в нижнем ярусе, высотой не более 1,3 м и не более 1,7 м, глубина - 0,4 м при ширине 0,8 м в чистоте.

Индивидуальные шкафы для хранения одежды инвалидов, пользующихся креслом-коляской в раздевальных спортзалы, следует располагать в нижнем ярусе, высотой не более 1,3 м от пола от пола.;

Скамью длиной не менее 0,8 м, шириной не менее 0,7 м и высотой от пола 0,5 м к индивидуальному шкафу для инвалидов. Вокруг скамьи должно быть обеспечено свободное пространство для подъезда кресла-коляски. Площадь в общих раздевальных на одно место для занимающегося инвалида следует принимать не

						<p>менее: в залах - 3,8 м² м. (включают в себя места для переодевания, шкафы для хранения домашней одежды в общих раздевалных). Размер прохода между скамьями раздевалных должен составлять не менее 1,8м П.8.5.11СПИ59.13330.2020</p>	
			41, 42	Отсутствует подъемное устройство для пересадки инвалидов	К	<p>Рекомендуется раздевалные оборудовать подъемником. Для многих спортсменов-инвалидов процесс пересадки из своего кресла-коляски и на него может быть осуществлен только с помощью подъемника, расположенного в раздевалной. Приказ Министерства спорта РФ от 9 июля 2014 г. N 578</p>	Текущий ремонт
4.2	Зальная форма обслуживания	есть	43	Отсутствует табличка с названием зоны, продублированная шрифтом Брайля	С	<p>Разместить информационную табличку для идентификации кассы на стене, на высоте от 1,4 до 1,6 м и на расстоянии 0,3 м от центра информационного блока таблички до края проема с учетом п. 6.2.1.5, 6.2.1.6 ГОСТ Р 51671-2020. Табличка должна быть контрастной, выполненной рельефно-графическим способом, продублирована шрифтом Брайля в соответствии с п. 6.2.1.16, 6.2.1.17, 6.4.1 – 6.4.5 ГОСТ Р 51671-2020.</p>	Текущий ремонт
			44, 45, 46, 47	Не предусмотрена аудиовизуальная система информирования	С,Г,У	<p>Рекомендуется предусмотреть аудиовизуальную систему информирования (индукционную электронное беспроводная звукоусиливающая аппаратура - Акустическая система (система свободного звукового поля).</p>	Текущий ремонт

					настенный монитор с большим экраном и т.п.). На светодиодных экранах следует изображать название команд и счет матча. СП 285.133330.2016	
44, 47	На трибунах не выделены места для инвалидов по слуху и зрению	К,О, С,Г,У			<p>На трибунах спортивно-зрелищных сооружений со стационарными местами должны быть предусмотрены места для инвалидов из расчета не менее 5% общего числа зрителей, в том числе для инвалидов, передвигающихся на креслах-колясках 0,75% и 0,25% мест со свободным доступом повышенной комфортности (ширина места 0,5м, ширина прохода между рядами не менее 0,65м). Остальные 4% мест должны размещаться в зоне действия системы усиления звука, в зоне видимости «бегущей строки» или сурдопереводчика и зоне слышимости аудиокментирования. Расстояние от любого места пребывания инвалида в зальном помещении до эвакуационного выхода в коридор, фойе, наружу или до эвакуационного выхода трибун спортивно-зрелищных залов не должно превышать 150м. Использовать сиденья, визуально выделяющиеся на фоне окружающих поверхностей. Располагать места для размещения сидя таким образом, чтобы спортсмены-инвалиды и инвалиды из числа зрителей на креслах-колясках не создавали препятствие на общих путях передвижения. Предусмотреть несколько мест с высотой сиденья 0,45</p>	Текущий ремонт

						м - 0,475 м, в случае если предусмотрены посадочные места с низким расположением сиденья;	
4.3	Прилавочная форма обслуживания <i>Ресепшн (стойка информации)</i>	есть	20	Высота стойки ресепшн 1,2м.	К,О	Поверхность столов, прилавков, справочных и других мест обслуживания, используемых посетителями – инвалидами на креслах-колясках, должна находиться на высоте не более 0,80–0,85 м над уровнем пола. Ширина и высота просма для ног должны быть не менее 0,75 м, глубина – не менее 0,5 м. Часть стойки-барьера обслуживания, следует предусматривать высотой 0,85 м от уровня пола. Ширина рабочего фронта барьера, у места получения услуги должна быть не менее 1,0 м. Оборудовать ресепшн системой обеспечения разборчивости звуковой информации. СП 59 13330 2020 п.8.1.7	Текущий ремонт
			20	Отсутствуют система усиления звука.	К,О, С,У,Г	Для обеспечения хорошей видимости стойки регистрации продумать расположение стойки и использовать цвета и освещения, подчеркивающие ее наличие. Организовать акустические условия в зоне регистрации, способствующие ясному пониманию речи, в особенности при общении с персоналом, который находится за стойкой регистрации. Приказ Министерства спорта РФ N 578	Текущий ремонт
4.4	Форма обслуживания с перемещением	нет					
4.5	Кабина индивидуала	нет					

льного обслужива ния						
Общие требования к зоне	Привести в соответствии с СП 59.13330.2020					

II Заключение по зоне:

Наименование структурно- функциональной зоны	Состояние доступности* (к пункту 3.4 Акта обследования ОСИ)	Приложение		Рекомендации по адаптации (вид работы)** к пункту 4.1 Акта обследования ОСИ
		№ на плане	№ фото	
Зоны целевого назначения здания	ДП-И (О, Г, У)		20, 36-47	Капитальный ремонт

* указывается: ДП-В - доступно полностью всем; ДП-И (К, О, С, Г, У) - доступно

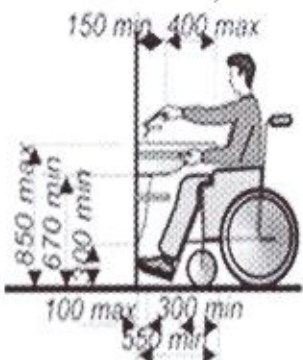
* указывается: ДП-В - доступно полностью всем; ДП-И (К, О, С, Г, У) - доступно полностью избирательно (указать категории инвалидов); ДЧ-В - доступно частично всем; ДЧ-И (К, О, С, Г, У) - доступно частично избирательно (указать категории инвалидов); ДУ - доступно условно, ВНД - недоступно

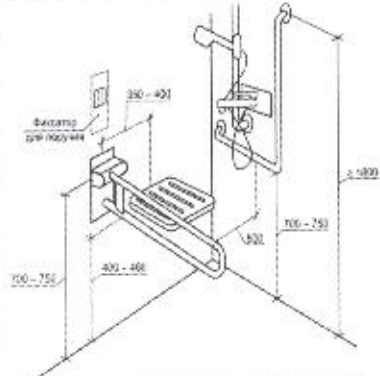
**указывается один из вариантов: не нуждается; ремонт (текущий, капитальный); индивидуальное решение с ТСР; технические решения невозможны - организация альтернативной формы обслуживания

I. Результаты обследования:

5. Санитарно-гигиенических помещений

№ п/п	Наименование функционально-планировочного элемента	Наличие элемента			Выявленные нарушения и замечания		Работы по адаптации объектов	
		есть/нет	№ на плане	№ фото	Содержание	Значимо для инвалида (категория)	Содержание	Вид работ
5.1	Туалетная комната	есть		48,	Отсутствует информационная тактильная табличка, выполненная шрифтом Брайля.	С,У	Установить информационные таблички с названием помещений, выполненные рельефно-графическим и рельефно-точечным способом, на высоте 1,4-1,6м от уровня пола со стороны дверной ручки и на расстоянии 0,1-0,5м от дверного проема. Установить мнемосхему доступного санузла на высоте 1,2-1,6м. (рекомендуется мнемосхему разместить под информационной табличкой в одной вертикальной плоскости.) СП 59.13330.2020 п.п. 6.3.6	Текущий ремонт
				48	Знак доступности для инвалидов расположен на полотне двери	К,О, Г,У	Установить знак доступности для инвалидов общего действия на высоте 1,5-2.0м для идентификации доступной кабины рядом с дверным проемом.	Текущий ремонт
				49, 50	Отсутствуют крючки для костылей и одежды рядом с раковиной		Оборудовать туалеты крючками для одежды, костылей и других принадлежностей на высоте не выше 1,1- 1,3 м от уровня пола рядом с унитазом и раковиной (п.7.1 / 2, 7.3 / 5 Таблицы А3 Приложения А СП 136.13330.2014).	Текущий ремонт

					Крючки должны быть прочно и надежно закреплены. Обеспечить контрастность цвета крючков для одежды и крючка для костылей по отношению к цвету стены (п.6.4.1 СП 59.13330.2020).	
		50	Раковины для людей, передвигающихся на креслах-колясках, не оборудованы зеркалом	К,О	Обеспечить возможность пользования раковиной в санузле людям с инвалидностью Расстояние от стены до края раковины на уровне пола (проем для ног) должно составлять не менее 0,55 м (Приложение Г, Рис. Г.7 СП 136.13330.2012). 	Текущий ремонт
		48,	Над входом в санитарно-гигиенические кабины не установлены световые мигающие оповещатели, срабатывающие при нажатии тревожной кнопки	К,О, С,Г, У	Рекомендуется над входом в санитарно-гигиенические кабины установить комбинированные устройства звуковой и визуальной (прерывистой световой) аварийной сигнализации, срабатывающие при нажатии тревожной кнопки с выводом на рабочее место администратора. Установить знаки с/у	Текущий ремонт
Душевая кабина	есть	52	Отсутствует поручни и сиденье в душевой кабине	К,О, С	Оборудовать индивидуальную кабину угловым поручнем, переносным или закрепленным на стене складным сиденьем, расположенным на высоте не более 480 мм от отметки основания пола душа, центр которого располагается на	Текущий ремонт

					<p>расстоянии 500 мм от прилегающей стены. Рекомендованная глубина сиденья - не менее 480 мм, длина - 850 мм, рекомендуется использовать водонепроницаемые сидения с легко очищающейся обивкой. Оборудовать доступные кабины системой тревожной сигнализации, обеспечивающей связь с помещением постоянного дежурного персонала (поста охраны или администрации объекта)</p> <p>Над входом в доступные кабины рекомендуется устанавливать световые мигающие оповещатели, срабатывающие при нажатии тревожной кнопки. ГОСТ 51261</p> 	
			52	Отсутствует кнопка вызова персонала	<p>Устройство вызова помощи душевых для МГН следует размещать под потолком и оснащать шнуром вызова красного цвета с двумя захватами красного цвета диаметром не менее 0,05 м, расположенными на высотах 0,8 м и 0,1 м над уровнем пола, и оборудовать светозвуковым сигнализатором, устанавливаемым снаружи над входом в помещение. 6.5.10 СП 59.133330.2020</p>	Текущий ремонт
			51	Дверной проем в свету	<p>К,О, С</p> <p>Предусмотреть ширину дверных проемов не менее 0,9 м в свету.</p>	Капитальный

					меньше 0,9м (0,6м)	Двери должны открываться наружу, в них должна быть предусмотрена возможность открывания снаружи. СП 59.13330 2020 п.6.2.4	ремонт
5.3	Бытовые комнаты	нет					
	Общие требования к зоне	Привести в соответствие с СП 59.13330.2020					

II. Заключение по зоне:

Наименование структурно-функциональной зоны	Состояние доступности* (к пункту 3.4 Акта обследования ОСИ)	Приложение		Рекомендации по адаптации (вид работы)** к пункту 4.1 Акта обследования ОСИ
		№ на плане	№ фото	
Санитарно-гигиенических помещений (туалет)	ДП-В		48 - 55	Текущий ремонт Капитальный ремонт

* указывается: ДП-В - доступно полностью всем; ДП-И (К, О, С, Г, У) - доступно полностью избирательно (указать категории инвалидов); ДЧ-В - доступно частично всем; ДЧ-И (К, О, С, Г, У) - доступно частично избирательно (указать категории инвалидов); ДУ - доступно условно, ВНД - недоступно

**указывается один из вариантов: не нуждается; ремонт (текущий, капитальный); индивидуальное решение с ТСП; технические решения невозможны - организация альтернативной формы обслуживания

Комментарий к заключению:

I. Результаты обследования:

6. Системы информации на объекте

№ в п	Наименование функционально-планировочного элемента	Наличие элемента			Выявленные нарушения и замечания		Работы по адаптации объектов	
		есть/нет	№ на плане	№ фото	Содержание	Значимо для инвалида (категория)	Содержание	Вид работ
6.1	Визуальные средства	нет			Системы средств информации и сигнализации об опасности на объекте не предусматривают в комплексе визуальную информацию с указанием направления движения и названием конечной цели (места получения услуги)	С,Г,У	Предусмотреть оборудование помещения визуальными средствами информации с указанием направления путей движения и мест получения услуги. В местах, где находятся недоступные для инвалидов элементы помещения, рекомендуется устанавливать указатели направления, указывающие путь к ближайшему доступному элементу (вход/выход, лестница и т.п.)	Текущий ремонт
					ВЭБ страница организации не предусматривает информацию для инвалидов		Разработать сайт с учетом ГОСТ Р 52872-2019. Рекомендуется разместить на сайте следующую информацию: - о доступности общественного транспорта, и доступности остановок общественного транспорта для людей с инвалидностью; - о парковочных местах для автотранспорта инвалидов; - о доступности прилегающей территории объекта для людей с инвалидностью.	Текущий ремонт

						<ul style="list-style-type: none"> - о доступности всех помещений для инвалидов - о режиме работы организации - о возможности предварительно инвалиду записаться на прием и/или посещение спортивных мероприятий; - перечень спортивно массовых мероприятий. - ответы на типовые, наиболее часто встречающиеся вопросы; - контакты для получения справочной информации в доступной для людей с инвалидностью форме (п.6.5.3 СП 59.13330.2020) 	
6.2	Акустические средства	есть		Места обслуживания лиц с дефектами слуха не оборудованы специальными персональными приборами усиления звука	Г,С,У	Установить индукционные петли в местах обслуживания инвалидов по слуху Рекомендуется использовать удаленный способ привлечения сурдопереводчика системой онлайн-связи с сурдопереводчиком или специалистом, владеющим русским жестовым языком.	Текущий ремонт
6.3	Тактильные средства	есть		Системы средств информации на объекте не предусматривают тактильную систему информации в полном объеме	С,У	Предусмотреть установку тактильной информационной мнемосхемы на входе в помещение Установить информационную таблицу с названием учреждения и режимом работы, выполненную в тактильном исполнении с использованием рельефных знаков и символов, а также рельефно-точечного шрифта на высоте 1,4-1,6м от уровня пола	Текущий ремонт

Общие
требования к
зоне

Привести в соответствие с СП 59.13330.2020

II. Заключение по зоне:

Наименование структурно-функциональной зоны	Состояние доступности* (к пункту 3.4 Акта обследования ОСИ)	Приложение		Рекомендации по адаптации (вид работы)** к пункту 4.1 Акта обследования ОСИ
		№ на плане	№ фото	
Системы информации на объекте	ДП-И (К,О,У)			Текущий ремонт

* указывается: ДП-В - доступно полностью всем; ДП-И (К, О, С, Г, У) - доступно полностью избирательно (указать категории инвалидов); ДЧ-В - доступно частично всем;

ДЧ-И (К, О, С, Г, У) - доступно частично избирательно (указать категории инвалидов); ДУ - доступно условно, ВНД - недоступно

**указывается один из вариантов: не нуждается; ремонт (текущий, капитальный); индивидуальное решение с ТСР; технические решения невозможны - организация альтернативной формы обслуживания

Комментарий к заключению:

Система средств информационной поддержки и навигации должна быть обеспечена на всех путях движения, доступных для МГН, на часы работы учреждения

Ссылочные документы:

1. Приказ Минтруда России от 25.12.2012 N 627 «Об утверждении методики, позволяющей объективизировать и систематизировать доступность объектов и услуг в приоритетных сферах жизнедеятельности для инвалидов и других маломобильных групп населения, с возможностью учета региональной специфики».
2. Федеральный закон Российской Федерации № 181-ФЗ «О социальной защите инвалидов в Российской Федерации».
3. Федеральный закон от 30.12.2009 N 384-ФЗ «Технический регламент о безопасности зданий и сооружений»
4. Федеральный закон от 22.07.2008 N 123-ФЗ «Технический регламент о требованиях пожарной безопасности»
5. Федеральный закон от 1 декабря 2014 г. N 419-ФЗ «О внесении изменений в отдельные законодательные акты Российской Федерации по вопросам социальной защиты инвалидов в связи с ратификацией Конвенции о правах инвалидов»
6. Свод правил 59.13330.2016 «Доступность зданий и сооружений для маломобильных групп населения».
7. Постановления Правительства РФ от 29 марта 2019 г. N 363 «Об утверждении государственной программы Российской Федерации «Доступная среда»
8. ГОСТ Р 51261-2017 Устройства опорные стационарные реабилитационные. Типы и технические требования.
9. ГОСТ Р 51671-2020 Средства связи и информации технические общего пользования, доступные для инвалидов. Классификация. Требования доступности и безопасности.
10. ГОСТ Р 52875-2018 Указатели тактильные наземные для инвалидов по зрению. Технические требования.
11. Свод правил 136.13330.2012 «Здания и сооружения. Общие положения проектирования с учетом доступности для маломобильных групп населения».
12. Свод правил 113.13330.2012 «СНиП 21.02.99» Стоянки автомобилей».
13. ГОСТ Р 55555-2013 Платформы подъемные для инвалидов и других маломобильных групп населения. Требования безопасности и доступности. Часть 1. Платформы подъемные с вертикальным перемещением.
14. ГОСТ Р 55556-2013 (ИСО 9386-2:2000) Платформы подъемные для инвалидов и других маломобильных групп населения. Требования безопасности и доступности. Часть 2. Платформы подъемные с наклонным перемещением.
15. ГОСТ Р 52872-2019 Интернет-ресурсы и другая информация, представленная в электронно-цифровой форме. Приложения для стационарных и мобильных устройств, иные пользовательские интерфейсы. Требования доступности для людей с инвалидностью и других лиц с ограничениями жизнедеятельности (с Поправкой).
16. ISO 7001:2020 Graphical symbols -- Public information symbols.
17. Приказ Мин. спорта РФ № 825 от 24.08.2015 "Об утверждении Порядка обеспечения условий доступности для инвалидов объектов и предоставляемых услуг в сфере физической культуры и спорта, а также оказания инвалидам при этом необходимой помощи
18. Приказ Мин. спорта РФ от 24 апреля 2017 г. № 373 "Об утверждении плана мероприятий ("дорожной карты") по повышению значений показателей доступности для инвалидов объектов и услуг в сфере физической культуры и спорта"
19. Приказ Мин. спорта РФ от 09 июля 2014 г. № 578 «Об утверждении Методических рекомендаций, выполнение которых обеспечивает доступ спортсменов-инвалидов и инвалидов из числа зрителей к спортивным мероприятиям, с учетом особых потребностей инвалидов»
19. Стандарт (СТО) «Сооружения спортивные. Требования доступности для инвалидов и других маломобильных групп населения для занятий параолимпийскими и сурдоолимпийскими видами спорта».
20. Стандарта (СТО) «Сооружения спортивные. Требования к оснащению специальным спортивным оборудованием и инвентарем для занятий сурдоолимпийскими видами спорта».